

Anexo 1 de 4

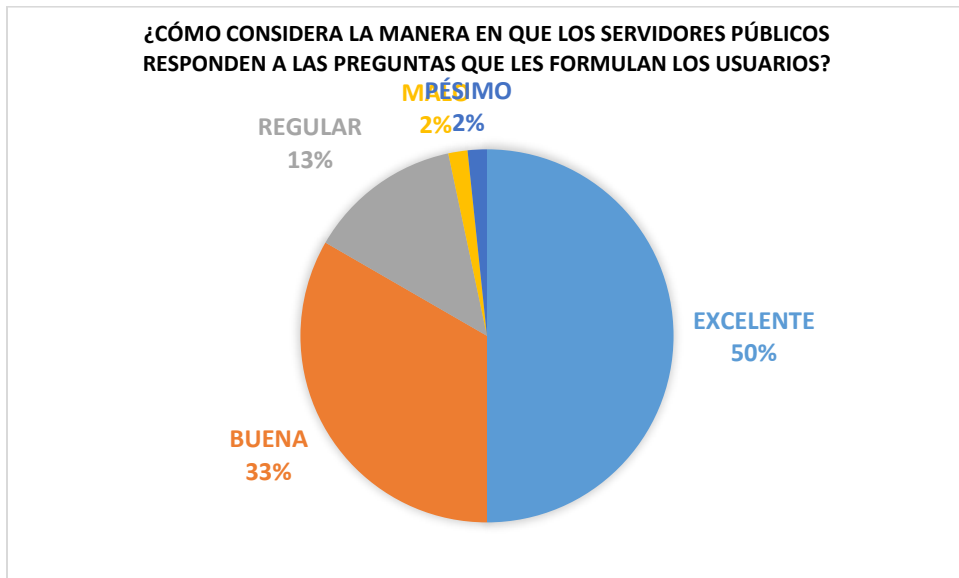
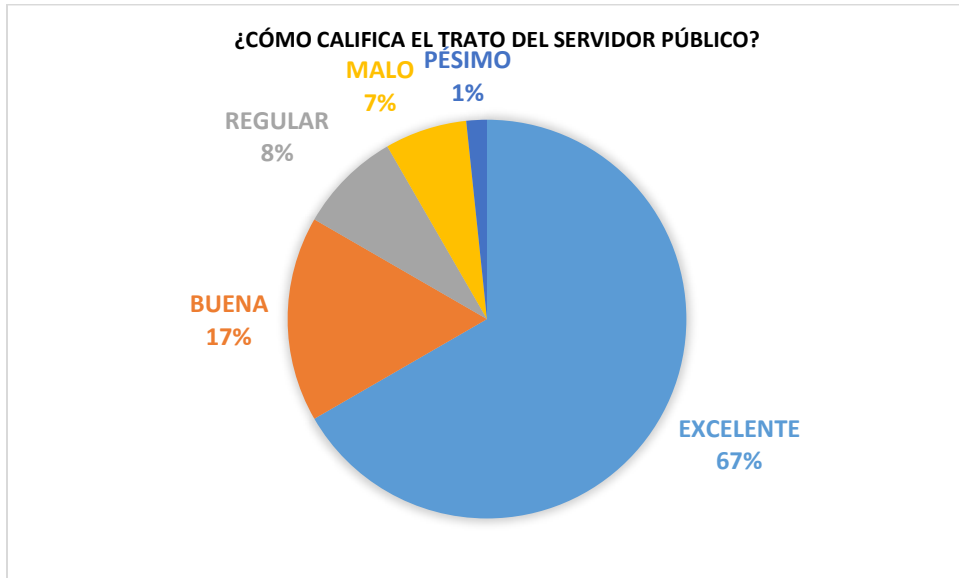
García Nuevo León, a 1 de Julio del 2023

Encuesta Aplicada en el mes de Junio

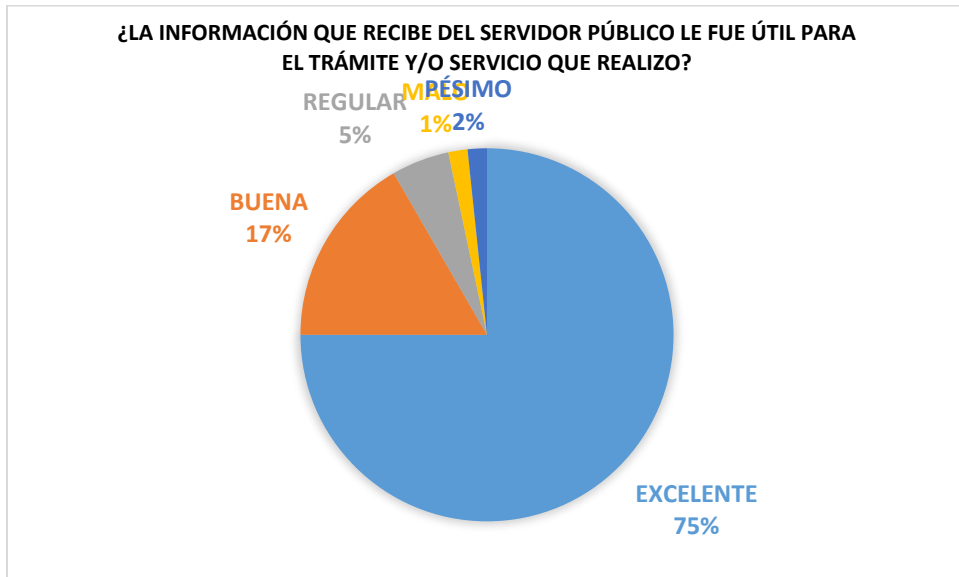
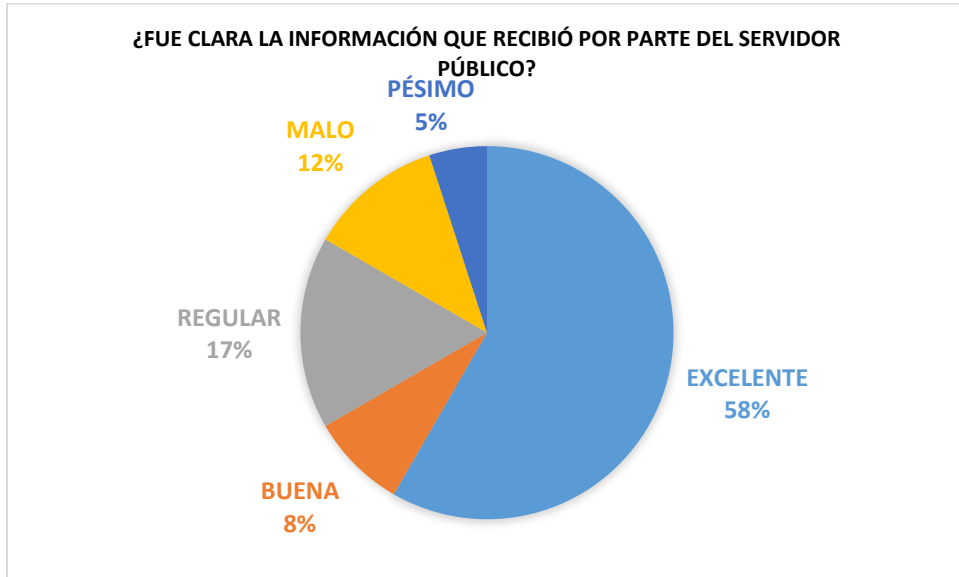
¿Cómo califica el trato del servidor público?	EXCELENTE	BUENA	REGULAR	MALO	PÉSIMO
	40	10	5	4	1
¿Cómo considera la manera en que los servidores públicos responden a las preguntas que les formulan los usuarios?	EXCELENTE	BUENA	REGULAR	MALO	PÉSIMO
	30	20	8	1	1
¿Fue clara la información que recibió por parte del servidor público?	EXCELENTE	BUENA	REGULAR	MALO	PÉSIMO
	35	5	10	7	3
¿La información que recibe del servidor público le fue útil para el trámite y/o servicio que realizo?	EXCELENTE	BUENA	REGULAR	MALO	PÉSIMO
	45	10	3	1	1
¿La atención que se brindo fue en un tiempo considerable?	EXCELENTE	BUENA	REGULAR	MALO	PÉSIMO
	35	10	10	3	2

TOTAL DE ENCUESTADOS	60
-----------------------------	-----------

Anexo 2 de 4



Anexo 3 de 4



Anexo 4 de 4

